

Note
Notes
Notes
Anmerkung
Notas

H
L
P

Altezza
Height
Hauteur
Höhe
Altura

Larghezza
Width
Largeur
Breite
Ancho

Profondità
Depth
Profondeur
Tiefe
Profundidad

Oltre agli elementi qui rappresentati, sono disponibili elementi comuni a tutti i modelli (cappe, frigoriferi, accessori, ecc.) descritti in altri cataloghi consultabili presso i nostri Rivenditori.
Further to the items herewith illustrated, are also available common items for all models (hoods, refrigerators, accessories, etc.) described in other catalogues that can be consulted by our Dealers.
Outre les éléments illustrés sont disponibles des éléments communs à tous les modèles (hottes, réfrigérateurs, accessoires, etc.) décrits dans d'autres catalogues consultables auprès de nos Revendeurs.
Außer der hier dargestellten Elemente, sind auch Standardelemente für alle Modelle verfügbar (Hauben, Kühlschränke, Zubehör...) deren Beschreibung können Sie in anderen Katalogen bei unseren Händlern finden.
Además de los elementos indicados, hay elementos comunes para todos los modelos (campanas, refrigeradores, accesorios, etc.) que se pueden encontrar en otros catálogos disponibles en nuestras tiendas de distribución.
N.B. / N.B. / N.B. / N.B. / Nota
Nelle altezze è escluso lo spessore del piano
The heights do not include the thickness of the worktop
Les hauteurs ne comprennent pas l'épaisseur du plan de travail
Die Stärke der Arbeitsplatte ist nicht in der Höhe einbezogen
Las alturas no incluyen el espesor de la encimera

Elementi disponibili anche con anta Greca (solo con maniglia cod. 18905)
Units also available with Ribbed door (only with handle code 18905)
Éléments disponibles également avec porte Grecque (uniquement avec poignée code 18905)
Elemente auch mit Front mit Rillen (nur mit Griff Code 18905 lieferbar)
Elementos disponibles también con puerta Acanalada (sólo con tirador código. 18905)

Elementi disponibili anche con profilo maniglia
Units also available with handle profile
Éléments également disponibles avec profil poignée
Auch mit Griffprofil lieferbare Elemente
Elementos disponibles también con perfil tirador

Pensile con cestello estraibile
Wall unit with pull-out basket
Haut avec panier coulissant
Oberschrank mit ausziehbarem Korb
Mueble de pared con cesto extraíble

L 15 / P 36 cm

Pensile anta vasistas per forno microonde
Wall unit with flap door and microwave compartment
Haut avec porte à abattant et niche pour four à micro-ondes
Oberschrank mit Kippfront und Abteil für Mikrowelle
Mueble de pared con puerta proyectante y compartimiento para horno microondas

L 60 / P 36 cm

Pensile anta vasistas
Wall unit with flap door
Haut avec porte à abattant
Oberschrank mit Klapptür
Mueble de pared con puerta proyectante

L 180 / P 36 cm

Pensile anta vasistas
Wall unit with flap door
Haut avec porte à abattant
Oberschrank mit Klapptür
Mueble de pared con puerta proyectante

L 180 / P 36 cm

Pensile
Wall unit
Haut
Oberschrank
Mueble de pared

L 15-20-25-30-40-45-50-60 / P 36 cm

Pensile ante pieghevoli (inf. vetro)
Wall unit with folding doors (bottom section in glass)
Haut avec portes pliantes (partie inférieure vitrée)
Oberschrank mit Fallfront (unten Glas)
Mueble de pared puertas plegables (hoja inf. Cristal)

L 60-90-120 / P 36 cm

Pensile vasistas anta c/pann. fresato telaio Allum.
Wall unit with glass flap door, Aluminium frame
Haut à abattant, porte avec panneau fraisé et cadre Aluminium
Oberschrank mit Kippfront, gefrästem Panel und Alurahmen
Mueble de pared con puerta proyectante de panel fresado y bastidor de Aluminio

L 60-90 / P 36 cm

Pensile anta vasistas con vetro (bottom section in glass)
Wall unit with glass flap door
Haut vitré avec porte à abattant
Oberschrank mit Glas Klapptür
Mueble de pared con puerta de cristal proyectante

L 60-90 / P 36 cm

Pensile anta vetro
Glass wall unit
Haut vitré
Oberschrank mit Glasür
Mueble de pared puerta vitrina

L 45-60 / P 36 cm

Pensile ante pieghevoli (inf. vetro)
Wall unit with folding doors (bottom section in glass)
Haut avec portes pliantes (partie inférieure vitrée)
Oberschrank mit Fallfront (unten Glas)
Mueble de pared puertas plegables (hoja inf. Cristal)

L 60-90-120 / P 36 cm

Pensile anta vasistas con vetro (bottom section in glass)
Wall unit with glass flap door
Haut vitré avec porte à abattant
Oberschrank mit Glas Klapptür
Mueble de pared con puerta de cristal proyectante

L 60-90 / P 36 cm

Pensile anta vasistas con vetro (bottom section in glass)
Wall unit with glass flap door
Haut vitré avec porte à abattant
Oberschrank mit Glas Klapptür
Mueble de pared con puerta de cristal proyectante

L 60-90 / P 36 cm

Pensile copriboller
Wall unit for boiler
Haut pour boiler
Oberschrank für Boiler
Mueble cubre calentador

L 45-60 / P 36-45 cm

Pensile superiore
Wall unit "top position"
Haut "position supérieure"
Oberschrank mit oberer Tür
Mueble de pared con puerta superior

L 45-60 / P 36 cm

Pensile e scolapiatti anta vasistas (Es. Sx)
Wall unit and drainer with flap door (Ex. /h)
Haut et égouttoir avec porte à abattant (Ex. G)
Oberschrank und Abtropfschrank mit Klapptür (Beispiel L)
Mueble de pared y escurreplatos con puerta proyectante (Ej. Izq)

L 120-180 / P 36 cm

Pensile e scolapiatti anta vasistas (Es. Sx)
Wall unit and drainer with flap door (Ex. /h)
Haut et égouttoir avec porte à abattant (Ex. G)
Oberschrank und Abtropfschrank mit Klapptür (Beispiel L)
Mueble de pared y escurreplatos con puerta proyectante (Ej. Izq)

L 120-180 / P 36 cm

Pensile a giorno
Open shelf wall unit
Haut ouvert
Offener Oberschrank
Mueble de pared abierto

L 60-90 / P 36 cm

Pensile inferiore
Wall unit "bottom position"
Haut "position inférieure"
Oberschrank mit unterer Tür
Mueble de pared con puerta inferior

L 45-60 / P 36 cm

Pensile inferiore
Wall unit "bottom position"
Haut "position inférieure"
Oberschrank mit unterer Tür
Mueble de pared con puerta inferior

L 45-60 / P 36 cm

Scolapiatti
Draining-board
Égouttoir
Abtropfschrank
Escurreplatos

L 45-60 / P 36 cm

L 15-20-25-30-40-45-50-60 / P 58,3 cm

Base
Base unit
Bas
Unterschrank
Base

L 30-45-60-90 / P 58,3 cm

Base cassetiera
Drawers base unit
Bas à tiroirs
Schubladen-Unterschrank
Cajonera

L 15-30-45 / P 58,3 cm

Base con cestello estraibile
Base unit with pull-out basket
Bas avec panier coulissant
Unterschrank mit Auszug
Base con cesto extraíble

L 45-60-90 / P 58,3 cm

Base con 2 cassetti e cestello estraibile
Base unit with 2 drawers and pull-out basket
Bas avec 2 tiroirs et panier coulissant
Unterschrank mit 2 Schubladen und Auszug
Base con 2 cajones y cesto extraíble

L 60-90-120 / P 58,3 cm

Base con cassetto e cestello estraibile
Base unit with drawer and pull-out basket
Bas avec tiroir et panier coulissant
Unterschrank mit Schublade und Auszug
Base con cajón y cesto extraíble

L 80-90 / P 58,3 cm

Base
Base unit
Unterschrank
Base

L 90 / P 58,3 cm

Base predisposta per cestelli filo cromo
Base unit fitted to take chromium-plated wire baskets
Bas predisposé pour paniers fil chromé
Unterschrank für Chromgitterkörbe
Base predispueta para cestos de alambre cromado

L 90 / P 58,3 cm

Base con tavolo estraibile
Base unit with pull-out table
Bas avec table extraíble
Unterschrank mit ausziehbarer Tischplatte
Base con tablero extraíble

L 90 / P 90 cm

Base angolo con ripiani girevoli
Corner base unit wirevolving shelves
Bas d'angle avec rayons pivotants
Eckunterschrank mit Karusell
Base angular con sistema giratorio

L 90 / P 90 cm

Base angolo con cestelli girevoli
Corner base unit wirevolving shelves
Bas d'angle avec paniers pivotants
Eckunterschrank mit Karusell
Base angular con sistema giratorio

L 45-60-90 / P 58,3 cm

Base per piano cottura con cassettera
Hob base unit with stack of drawers
Bas pour plan de cuisson avec tiroirs
Unterschrank für Kochfeld mit Schubladen
Base para plano de cocción con cajonera

L 45-60-90-120 / P 58,3 cm

Base per piano cottura con 2 cassetti e cestello estraibile
Hob base unit with 2 drawers and pull-out basket
Bas pour plan de cuisson avec 2 tiroirs et panier coulissant
Unterschrank für Kochmulde mit 2 Auszügen
Base para plano de cocción con 2 cestos extraíbles

L 45-60-90 / P 58,3 cm

Base per piano cottura con 2 cassetti e cestello estraibile
Hob base unit with 2 drawers and pull-out basket
Bas pour plan de cuisson avec 2 tiroirs et panier coulissant
Unterschrank für Kochfeld mit 2 Schubladen und Auszug
Base para plano de cocción con 2 cajones y cesto extraíble

L 60-90-120 / P 58,3 cm

Base per piano cottura con cestello e cestello estraibile
Hob base unit with drawer and pull-out basket
Bas pour plan de cuisson avec tiroir et panier coulissant
Unterschrank für Kochmulde mit Schublade und Auszug
Base para plano de cocción con cajón y cesto extraíble

L 90 / P 90 cm

Base angolo per piano cottura
Corner base unit for hob
Bas pour plan de cuisson
Eckunterschrank für Kochmulde
Base angular para plano de cocción

L 20 / P 60 cm

Armadio basso curvo terminale
Curved end medium height unit
Armoire hauteur moyenne courbe terminale
Geschwungener Abschluss-Demischrank
Armario curvo terminal altura mediana

L 45-60 / P 58,3 cm

Armadio basso
Medium height larder unit
Armoire hauteur moyenne
Demischrank
Armario altura mediana

L 45-60 / P 58,3 cm

Armadio basso predisposto per cestelli filo cromo
Medium height larder unit with fittings for chromed wire baskets
Armoire hauteur moyenne prédisposée pour panier en fil chromé
Demischrank mit Drahtkorb
Armario altura mediana preparado para cestos de alambre cromado

L 90 / P 58,3 cm

Armadio basso
Medium height larder unit
Armoire hauteur moyenne
Demischrank mit Ausziehkörben
Armario altura mediana

L 90 / P 58,3 cm

Armadio basso con cestelli estraibili
Medium height larder unit with pull-out baskets
Armoire hauteur moyenne avec tiroirs et panier coulissant
Demischrank mit Ausziehkörben
Armario altura mediana con cestos extraíbles

L 20 / P 60 cm

Armadio basso curvo terminale
Curved end medium height unit
Armoire hauteur moyenne courbe terminale
Geschwungener Abschluss-Demischrank
Armario curvo terminal altura mediana

L 45-60 / P 58,3 cm

Armadio basso
Medium height larder unit
Armoire hauteur moyenne
Demischrank
Armario altura mediana

L 45-60 / P 58,3 cm

Armadio basso predisposto per cestelli filo cromo
Medium height larder unit with fittings for chromed wire baskets
Armoire hauteur moyenne prédisposée pour panier en fil chromé
Demischrank mit Drahtkorb
Armario altura mediana preparado para cestos de alambre cromado

L 90 / P 58,3 cm

Armadio basso
Medium height larder unit
Armoire hauteur moyenne
Demischrank mit Ausziehkörben
Armario altura mediana

L 90 / P 58,3 cm

Armadio basso con cestelli estraibili
Medium height larder unit with pull-out baskets
Armoire hauteur moyenne avec tiroirs et panier coulissant
Demischrank mit Ausziehkörben
Armario altura mediana con cestos extraíbles

75

Tavoli allungabili con piano in vetro
Extendable tables with glass top
Tables à rallonges avec dessus en verre
Ausziehtische mit Glassplatte
Mesas extensibles con tablero de cristal

76

Tavoli allungabili con piano in vetro
Extendable tables with glass top
Tables à rallonges avec dessus en verre
Ausziehtische mit Glassplatte
Mesas extensibles con tablero de cristal

76

Tavoli allungabili con piano in vetro
Extendable tables with glass top
Tables à rallonges avec dessus en verre
Ausziehtische mit Glassplatte
Mesas extensibles con tablero de cristal

83,5

Sedia con fondino e schienale in cuoio rigenerato
Chair with seat and back in regenerated leather
Chaise avec fond et dossier en cuir régénéré
Stuhl mit Sitzfläche und Rückenlehne aus recyceltem Leder
Silla con asiento y respaldo en cuero regenerado

84

Sedia con fondino e schienale a doghe
Chair with slatted wooden seat and back
Chaise avec fond et dossier à listels en bois
Stuhl mit Sitzfläche und Rückenlehne aus Holzleisten
Silla con asiento y respaldo en duelas de madera

Pensile
Wall unit
Haut
Oberschrank
Mueble de pared

L 80-90 / P 36 cm

H 79-103 cm



Pensile anta vetro
Glass wall unit
Haut vitré
Oberschrank mit Glastür
Mueble de pared puerta vitrina

L 90 / P 36 cm



Pensile angolo
Corner wall unit
Haut vitré
Eckoberschrank
Mueble de pared angular

L 60 / P 60 cm



Pensile angolo girevole
Corner wall unit with revolving
shelves
Haut d'angle avec rayons
pivotants
Eckoberschrank mit Drehgestell
Mueble de pared angular con
anaquel giratorio

L 70 / P 70 cm



Pensile terminale
End wall unit
Haut terminal
Abschluss Oberschrank
Mueble de pared terminal

L 36 / P 36 cm



Pensile curvo terminale
Curved end wall unit
Haut courbe terminal
Geschwungener Abschluss-
Oberschrank
Mueble de pared curvo terminal

L 20 / P 36 cm



Pensile anta con pannello freato
Wall unit with groove motif panel
and Aluminium frame door
Haut porte avec panneau fraisé et
cadre Aluminium
Oberschrank mit Front, gefrästem
Panel u. Alurahmen
M. pared /puerta de panel fresado
y bastidor de Aluminio

L 45-60 / P 36 cm

H 51,5 cm



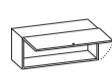
Pensile anta vetro
Glass wall unit
Haut vitré
Oberschrank mit Glastür
Mueble de pared puerta vitrina

L 45-60 / P 36 cm



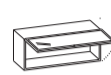
Pensile anta vasistas
Wall unit with flap door
Haut avec porte à abattant
Oberschrank mit Klapptür
Mueble de pared
con puerta proyectante

L 45-60-90 / P 36 cm



Pensile anta vasistas con vetro
Wall unit with flap door
Haut vitré avec porte à abattant
Oberschrank mit Glas Klapptür
Mueble de pared con puerta
de cristal proyectante

L 45-60-90 / P 36 cm



Pensile curvo terminale
Curved end wall unit
Haut courbe terminal
Geschwungener Abschluss-
Oberschrank
Mueble de pared curvo terminal

L 20 / P 36 cm



Pensile anta vasistas
Wall unit with flap door
Haut avec porte à abattant
Oberschrank mit Klapptür
Mueble de pared
con puerta proyectante

L 60-90-120 / P 36 cm



Scolapiatti
Drainer unit
Egouttoir
Abtropfschrank
Escoreplatos

L 80-90 / P 36 cm

H 73 cm



Scolapiatti angolo
Corner drainer unit
Egouttoir d'angle
Eck-Abtropfschrank
Escoreplatos angular

L 60 / P 60 cm



Scolapiatti ante pieghevoli
Drainer unit with folding doors
Egouttoir avec portes pliantes
Abtropfschrank mit Falttüren
Escoreplatos de pared con
puertas plegables

L 60-90 / P 36 cm



Scolapiatti ante pieghevoli (inf. vetro)
Glass drainer unit with folding doors
(lower in glass)
Egouttoir vitré avec portes pliantes
(inf. en verre)
Abtropfschrank mit Falttüren
(unten Glas)
Escoreplatos de pared puerta
plegable (Abajo cristal)

L 60-90 / P 36 cm



Scolapiatti
Drainer unit
Egouttoir
Abtropfschrank
Escoreplatos

L 45-60 / P 36 cm

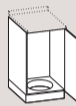


Scolapiatti anta vetro
Drainer unit with glass door
Egouttoir avec porte vitrée
Abtropfschrank mit Vitrinenfront
Escruidor con puerta de cristal

L 45-60 / P 36 cm

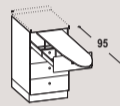


H 83,4-86,4 cm



L 45 / P 58,3 cm

Base con portabombola
Base unit with gas cylinder holder
Bas avec porte-beuteuille de gaz
Unterschrank mit
Gasflaschenstanz
Base con porta-bottella de gas



L 45 / P 58,3 cm

Base cassetiera con asse da stiro
Drawers base unit with ironing
board
Bas à tiroirs avec planche à
repasser
Schubladen-Unterschrank mit
ausziehbarem Bügelbrett
Cajonera con tabla de planchar



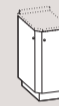
L 45 / P 55,4 cm

Base cassetiera con ruote
Drawers base unit with wheels
Bas à tiroirs sur roulettes
Rollunterschrank mit Schubladen
Cajonera con ruedas



L 20 / P 60 cm

Base curva terminale
Curved end base unit
Bas courbe terminal
Geschwungener Abschluss-
Unterschrank
Base curva terminal



L 38 / P 58,3 cm

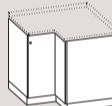
Base terminale (Es. Sx)
Curved end base unit (Ex. Lh)
Bas terminal (Ex. G)
Unterschrank Abschlussselement
(Beispiel L)
Base terminal (Ej. Izq)



L 45-60 / P 58,3 cm

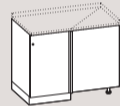
Base predisposta per cestelli filo
cromo
Base unit fitted to take chromium-
plated wire baskets
Bas predisposé pour paniers fil
chromé
Unterschrank für
Chromgitterkörbe
Base predispueta para cestos de
alambre cromado

H 83,4-86,4 cm



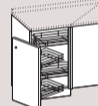
L 90 / P 90 cm

Base angolo
Corner base unit
Bas d'angle
Eckunterschrank
Base angular



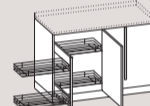
L 90-100-105-120 / P 60 cm

Base angolo (Es. Sx)
Corner base unit (Ex. Rh)
Bas d'angle (Ex. D)
Eckunterschrank (Beisp. R)
Base angular (Ej. der)



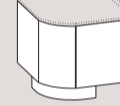
L 105 / P 60 cm

Base angolo con cestello estraibile
(Es. Sx)
Corner base unit with pull-out basket
(Ex. Rh)
Bas d'angle avec panier coulissant
(Ex. D)
Eckunterschrank mit Auszug
(Beispiel R)
Base angular con cesto extraíble
(Ej. der)



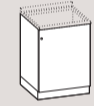
L 120 / P 60 cm

Base angolo con cestello estraibile
(Es. Sx)
Corner base unit with pull-out basket
(Ex. Rh)
Bas d'angle avec panier coulissant
(Ex. D)
Eckunterschrank mit Auszug
(Beispiel R)
Base angular con cesto extraíble
(Ej. der)



L 100 / P 100 cm

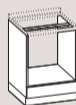
Base angolo con cestello girevole
(Es. Sx)
Corner base unit with revolving
basket
Bas d'angle avec panier pivotant
Eckunterschrank mit Drehkorb
Base angular con cesto giratorio



L 30-45-60 / P 58,3 cm

Base per piano cottura
Base unit for hob
Bas pour plan de cuisson
Unterschrank für Kochmulde
Base para plano de cocción

H 83,4-86,4 cm

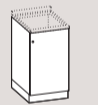


L 60-90 / P 58,3 cm

Base per forno con cassetto
Base unit for oven with drawer
Bas pour four avec tiroir
Unterschrank für Einbaueherd mit
Schublade
Base para horno con cajón

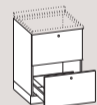


Corfezione montanti per base angolo
105x105 per forno con cassetto
Bas pour four avec tiroir
Montants pour bas d'angle 105x105 pour
four avec tiroir
Satz Pfosten für Eckunterschrank
105x105 für Einbaueherd mit Schublade
Montantes para base angular 105x105
para horno con cajón



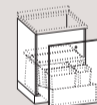
L 45-60 / P 58,3 cm

Base per lavello
Larder unit for sink
Bas pour évier
Unterschrank für Spüle
Base para fregadero



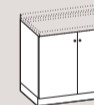
L 60 / P 58,3 cm

Base per lavello con cestello
estraibile e frontale superiore fisso
Larder unit with pull-out basket
and upper dummy front
Bas pour évier avec panier
coulissant et façade supérieure fixe
Spülenunterschrank mit Auszug
und fest eingebauter oberer Front
Base para fregadero con cesto
extraíble y frente superior fijo



L 60 / P 58,3 cm

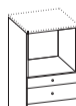
Base per lavello con pattumiera
Sorter
Sink base unit with pull-out basket
Bas pour évier avec poubelle Sorter
Spülenunterschrank mit Müllsorterer
Sorter
Base para fregadero con cubos de
basura Sorter



L 80-90-120 / P 58,3 cm

Base per lavello
Larder unit for sink
Bas pour évier
Unterschrank für Spüle
Base para fregadero

H 137-251-142,2 cm



L 60 / P 58,3 cm

Colonna bassa per forno con
cassetti
Medium height oven housing unit
with drawers
Colonne hauteur moyenne pour
four avec tiroirs
Demischrank für Einbaueherd mit
Schubladen
Columna altura med. para horno
con cajones



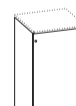
L 60 / P 58,3 cm

Colonna bassa per forno con 2
cassetti e cestello estraibile
Medium height oven housing unit
with 2 drawers and pull-out basket
Colonne hauteur moyenne pour
four avec 2 tiroirs et panier
coulissant
Demischrank für Einbaueherd mit 2
Schubladen und Auszug
Columna altura med. para horno
con 2 cajones y cesto extraíble



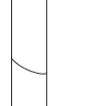
L 90 / P 58,3 cm

Colonna bassa per forno con 2
cassetti estraibili
Medium height oven housing unit
for oven with 2 pull-out baskets
Colonne hauteur moyenne pour
four avec 2 paniers coulissants
Demischrank für Einbaueherd mit 2
Auszügen
Columna alt.med. para horno con
2 cestos extraíbles



L 60 / P 58,3 cm

Colonna bassa frigorifero
Medium height housing unit for
fridge
Colonne haut. moyenne
p réfrigérateur
Demischrank für Kühlschrank
Columna altura med. para
refrigerador



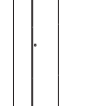
L 20 / P 60 cm

Armadio curvo terminale Inf.73
Curved end larder unit, bottom
door h. 127
Armoire courbe terminale, porte
inf. 73
Geschwungener Abschluss-
Hochschrank, unt.F.73
Armario curvo terminal, puerta
inf.73



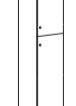
L 20 / P 60 cm

Armadio curvo terminale Inf.127
Curved end larder unit, top
door h. 127
Armoire courbe terminale, porte
inf. 127
Geschwungener Abschluss-
Hochschrank, unt.F. 127
Armario curvo terminal, puerta
inf.127



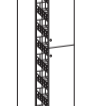
L 30 / P 60 cm

Armadio con anta intera
Larder unit with single door
Armoire avec porte entière
Hochschrank mit einer Front
Armario con puerta entera



L 30 / P 58,3 cm

Armadio
Larder unit
Armoire
Hochschrank
Armario



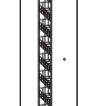
L 30 / P 58,3 cm

Armadio con cestello estraibile
Sorter
Larder unit with pull-out basket
Armoire avec panier coulissant
Hochschrank mit Auszug
Armario con cesto extraíble



L 30 / P 58,3 cm

Armadio con cestello estraibile
Sorter
Larder unit with pull-out basket
Armoire avec panier coulissant
Hochschrank mit Auszug
Armario con cesto extraíble



L 30 / P 58,3 cm

Armadio anta intera con
cestello estraibile
Larder unit with single door and
pull-out basket
Armoire avec porte entière et
panier coulissant
Hochschrank Edelstahl-Tür mit
Auszug
Armario con puerta de acero y
cesto extraíble

Flex



Sedia con fondino e schienale in
legno
Chair with wooden seat and back
Chaise avec fond et dossier en
bois
Stuhl mit Sitzfläche und
Rückenlehne aus Holz
Silla con asiento y respaldo de
madera



Sgabello con fondino e schienale
in legno
Stool with natural foam seat
Tabouret avec fond et dossier en
bois
Hocker Sitzfläche und
Rückenlehne aus Holz
Taburete con asiento y respaldo
de madera



Sgabello con fondino in schiumato
naturale
Stool with natural foam seat
Tabouret avec fond en mousse
naturelle
Hocker mit Sitzfläche aus
Schaumstoff Natur
Taburete con asiento en espuma
natural



Sgabello con fondino in schiumato
naturale
Stool with natural foam seat
Tabouret avec fond en mousse
naturelle
Hocker mit Sitzfläche aus
Schaumstoff Natur
Taburete con asiento en espuma
natural



Sgabello con fondino in
metacrilato
Stool with metacrylate seat
Tabouret avec fond en
méthacrylate
Hocker mit Sitzfläche aus
Metacrylat
Taburete con asiento en
metacrilato



Sgabello con scocca in multistrato
sagomato
Stool with profiled multilayered
wood frame
Tabouret avec coque en bois
méchacouche façonné
Hocker mit Schale aus geformtem
Sperrholz
Taburete con estructura en
madera multilamin moldeada

Scolapiatti anta vasistas
Drainer unit with flap-door
Egouttoir avec porte à abattant
Abtropfschrank mit Klapptür aus Glas
Escurreplatos con puerta proyectante de cristal

L 60-90 / P 36 cm



H 36,5 cm

Scolapiatti anta vasistas
Drainer unit with glass flap door
Egouttoir avec porte vitrée à abattant
Abtropfschrank mit Klapptür aus Glas
Escurreplatos con puerta proyectante de cristal

L 60-90 / P 36 cm



H 36,5 cm

Scolapiatti anta vasistas
Drainer unit with flap-door
Egouttoir avec porte à abattant
Abtropfschrank mit Klapptür
Escurreplatos con puerta proyectante

L 60-90 / P 36 cm



H 36,5 cm

Scolapiatti anta vasistas
Drainer unit with flap-door
Egouttoir avec porte à abattant
Abtropfschrank mit Klapptür
Escurreplatos con puerta proyectante

L 120 / P 36 cm



Scolapiatti anta vasistas
Drainer unit with flap-door
Egouttoir avec porte à abattant
Abtropfschrank mit Klapptür
Escurreplatos con puerta proyectante

L 180 / P 36 cm



Scolapiatti vasistas anta con pann.
fresato telaio Alluminio
Drainer unit with flap door, groove motif panel with Aluminium frame
Egouttoir porte à abattant avec panneau friské et cadre Aluminium
Geschirrabtropfschrank mit Kippfront, gefrästeter Panel und Alurahmen
Escurreplatos con puerta proyectante de panel fresado y basidor de Aluminio

L 60-90 / P 36 cm



Cappa "Storm"
"Storm" Hood
Hotte "Storm"
Dunstabzughaube "Storm"
Campagna "Storm"

L 90 / P 36 cm



H 85,1-86,1-107,6 cm

Sopra pensili
Top box
Élément à poser sur haut
Aufsatzelement
Sobre mueble de pared

L 45-60 / P 36 cm



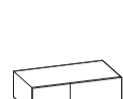
Sopra colonna
Top box
Élément à poser sur colonne
Aufsatzelement
Sobre columna

L 30-45-60 / P 58,3 cm



Sopra armadio angolo (es. Sx)
Corner top box (ex. Lh)
Élément à poser sur armoire d'angle (exemple est D)
Aufsatz Eckelement (abgeb. Bsp. I.)
Sobre armario rinconero (ej. Izq.)

L 105 / P 58,3 cm



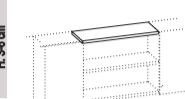
Sopra armadio curvo terminale
Curved end top box for larder unit
Élément à poser sur armoire courbe terminale
Geschwungener Abschluss-Hochschrankaufsatz
Elemento sobre armario curvo terminal

L 20 / P 36 cm



Mensola
Shell
Console
Regalbord
Repisa

P 17-36 cm / H 3 cm



H 3 cm



L 90-120 / P 58,3 cm

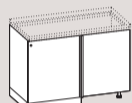
Base per lavello con portabombola
Base unit for sink with gas cylinder holder
Bas pour évier avec porte-bouteille de gaz
Unterschrank für Spüle mit Gasflascheneinsatz
Base para fregadero con porta botella de gas

H 85,4-86,4 cm



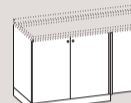
L 90-120 / P 58,3 cm

Base per lavello con 2 cestelli estraibili
Base unit for sink with 2 pull-out baskets
Bas pour évier avec 2 paniers coulissants
Unterschrank für Spüle mit 2 Auszügen
Base para fregadero con 2 cestos extraíbles



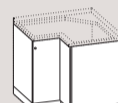
L 105-120 / P 60 cm

Base angolo per lavello (Es. Sx)
Corner base unit for sink (Ex. R/h)
Bas d'angle pour évier (Ex. D.)
Eckunterschrank für Spüle (Beisp.R)
Base angular para fregadero(Ej.der.)



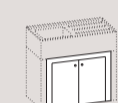
L 150 / P 60 cm

Base angolo per lavello (Es. Sx)
Corner base unit for sink (Ex. R/h)
Bas d'angle pour évier (Ex. D.)
Eckunterschrank für Spüle (Beisp.R)
Base angular para fregadero(Ej.der.)



L 90 / P 90 cm

Base angolo per lavello
Corner base unit for sink
Bas d'angle pour évier
Eckunterschrank für Spüle
Base angular para fregadero



L 60-90-120 / P 58,3 cm

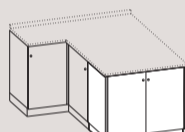
Base angolo per lavello
Corner base unit for sink
Bas d'angle pour évier
Eckunterschrank für Spüle
Base angular para fregadero



L 60 / P 58,3 cm

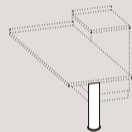
Frigorifero / Congelatore
Refrigerator / Freezer
Réfrigérateur / Congélateur
Kühlschrank / Gefrierschrank
Refrigerador / Congelador

H 85,4-86,4 cm

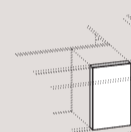


L 90 / P 60,3 cm

Base per banco colazione (disponibile anche con 2 cestelli)
Base unit for breakfast bench (available also with 2 baskets)
Bas pour banc petit déjeuner (disponible aussi avec 2 paniers)
Unterschrank für Frühstückstheke (Verfügbar Auch mit 2 Körben)
Base para banco desayuno (disponible también con 2 cestos)

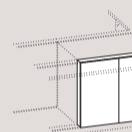


Sostegno per piano colazione
Breakfast top support
Soutien plan petit-déjeuner
Stütze für Frühstückstheke
Soporte para plano de desayuno



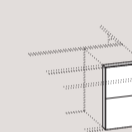
L 30-45-60 cm

Telaio retrobase con 1 anta
Back frame for base unit with 1 door front
Cadre arrière bas avec 1 porte
Rahmen hinter Unterschrank mit 1 Front
Basidor posterior para base con 1 puerta



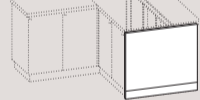
L 90-120 cm

Telaio retrobase con 2 ante
Back frame for base unit with 2 door fronts
Cadre arrière bas avec 2 portes
Rahmen hinter Unterschrank mit 2 Fronten
Basidor posterior para base con 2 puertas



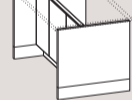
L 45-60-90-120

Telaio retrobase con 2 ante cestello
Back frame for base unit with 2 basket fronts
Cadre arrière bas avec 2 portes panier
Rahmen hinter Unterschrank mit 2 Auszügen
Basidor posterior para base con 2 cestos



Sp/Th/Ep/St/Esp 4 cm

Fianco impiallacciato o laccato per banco colazione
Veneered or lacquered side panel for breakfast bench
Côte plaqué ou laqué pour banc petit déjeuner
Furniertes und lackierte Seitenpaneel für Frühstückstheke
Panel lateral enchapado o lacado para banco desayuno



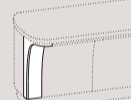
L 150-180-210-240 cm

Confezione per isola centrosnanza
Larder unit / Broom cupboard
Armoire / Armoire à balais
Hochschrank / Hochschrank mit Besenabteil
Armario / Armario con guardaesoba



L 45-60-90-120 cm

Telaio retrobase con anta curva
Back frame for base unit with curved front
Cadre arrière bas avec porte courbe
Rahmen hinter Unterschrank mit geschwungener Front
Basidor posterior para base con puerta curva



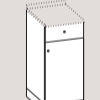
L 20 cm

Telaio retrobase-laterale con anta curva
Side frame for base unit with curved front
Cadre latéral bas avec porte courbe
Seitlicher Rahmen für Unterschrank mit geschwungener Front
Basidor lateral para base con puerta curva



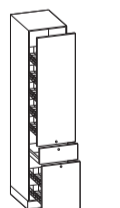
L 20 / P 60 cm

Base alla curva terminale
Extra-tall curved end base unit
Bas courbe terminal
Geschwungener, extrahoher Abschluss-Unterschrank
Base curva terminal



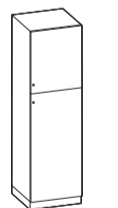
L 45-60 / P 58,3 cm

Base alta con anta e cassetto
Broom cupboard
Armoire à balais
Hochschrank mit Besenabteil
Armario guardaesobas



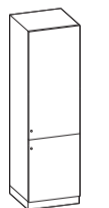
L 45 / P 58,3 cm

Armadio 2 cassetti e cestello estraibile
Larder unit with 2 drawers and pull-out basket
Armoire avec 2 tiroirs et panier coulissant
Hochschrank mit 2 Schubladen und Auszug
Armario con 2 cajones y cesto extraíble



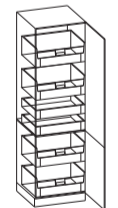
L 45-60 / P 36-58,3 cm

Armadio / Armadio portascoppe
Larder unit / Broom cupboard
Armoire / Armoire à balais
Hochschrank / Hochschrank mit Besenabteil
Armario / Armario con guardaesoba



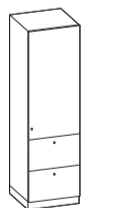
L 30-45-60 / P 58,3 cm

Armadio
Larder unit
Armoire
Hochschrank
Armario



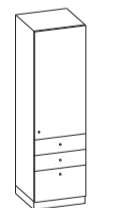
L 45-60 / P 58,3 cm

Armadio con cassetti e cestelli estraibili interni
Larder unit with inner drawers and pull-out baskets
Armoire avec tiroirs et paniers coulissants internes
Schrank mit inneren Schubladen und ausziehbaren Körben
Armario con cajones y cestos extraíbles internos



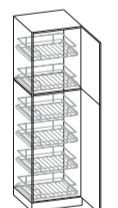
L 45-60 / P 58,3 cm

Armadio anta superiore 1268 c/2 cestelli estraibili
Larder unit with top door h. 1268 mm and 2 pull-out baskets
Armoire avec porte supérieure h. 1268 mm et 2 paniers coulissants
Hochschrank mit Tür H. 1268 mm oben, und 2 Auszügen unten
Armario con puerta superior h. 1268 mm y 2 cestos extraíbles



L 45-60 / P 58,3 cm

Armadio 2 cassetti e cestello estraibile
Larder unit with 2 drawers and pull-out basket
Armoire avec 2 tiroirs et panier coulissant
Hochschrank mit 2 Schubladen und Auszug
Armario con 2 cajones y cesto extraíble



L 45-60 / P 58,3 cm

Armadio predisposto per cestelli filo cromo
Larder unit with fittings for chromed wire baskets
Armoire prédisposée pour panier en fil chromé
Demischrank mit Drahtkorb
Armario preparado para cestos de alambre cromado



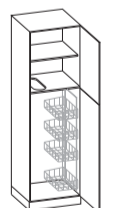
L 45-60 / P 58,3 cm

Armadio predisposto per cestelli filo cromo
Larder unit with fittings for chromed wire baskets
Armoire prédisposée pour panier en fil chromé
Demischrank mit Drahtkorb
Armario preparado para cestos de alambre cromado



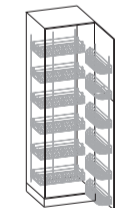
L 60 / P 58,3 cm

Armadio predisposto per cestelli filo cromo
Larder unit with fittings for chromed wire baskets
Armoire prédisposée pour panier en fil chromé
Demischrank mit Drahtkorb
Armario preparado para cestos de alambre cromado



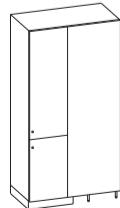
L 45-60 / P 36-58,3 cm

Armadio portascoppe
Broom cupboard
Armoire à balais
Hochschrank mit Besenabteil
Armario guardaesobas



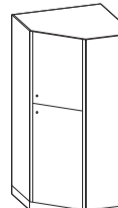
L 45-60 / P 58,3 cm

Armadio con cestelli estraibili doppi
Larder unit with twin pull-out baskets
Armoire avec paniers coulissants doubles
Hochschrank für Einbauherd und Geschirrspüler
Armario con cestos dobles extraíbles



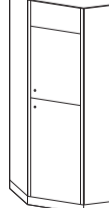
L 105 / P 60 cm

Armadio angolo (es. Sx)
Corner larder unit (ex. Is Lh)
Armoire d'angle (ex. est D)
Eckhochschrank (abgeb. Bsp. I.)
Armario rinconero (ej. Izq.)



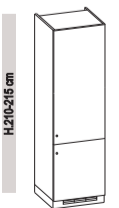
L 105 / P 105 cm

Armadio ripostiglio ad angolo
Corner storage larder unit
Armoire d'angle débarras
Eckhochschrank
Armario rinconero



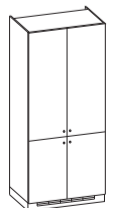
L 105 / P 105 cm

Armadio alto ripostiglio ad angolo
Corner storage larder unit
Armoire d'angle débarras
Eckhochschrank
Armario rinconero



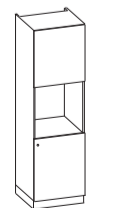
L 60 / P 58,3 cm

Colonna frigorifero
Tall unit for refrigerator
Colonne p. réfrigérateur
Hochschrank für Kühlschrank
Columna para refrigerador



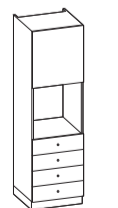
L 90 / P 58,3 cm

Colonna frigorifero
Tall unit for refrigerator
Colonne p. réfrigérateur
Hochschrank für Kühlschrank
Columna para refrigerador



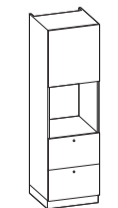
L 60 / P 58,3 cm

Colonna per forno
Tall unit for oven
Colonne pour four
Hochschrank für Einbauherd
Columna para horno



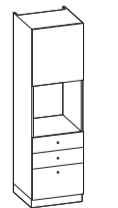
L 60 / P 58,3 cm

Colonna per forno con cassetti
Tall unit with drawers for single oven
Colonne avec tiroirs pour four
Hochschrank mit Schubladen für Einbauherd
Columna con cajones para horno



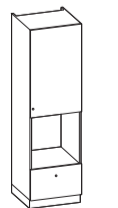
L 60 / P 58,3 cm

Colonna per forno con 2 cassetti estraibili
Tall unit for oven with 2 pull-out baskets
Colonne pour four avec 2 paniers coulissants
Hochschrank für Einbauherd mit 2 Auszügen
Columna para horno con 2 cestos extraíbles



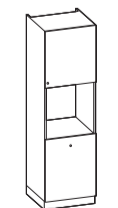
L 60 / P 58,3 cm

Colonna per forno con anta superiore e 1 cestello estraibile
Tall unit for oven with top door and a pull-out basket
Colonne pour four avec porte supérieure et un panier coulissant
Hochschrank für Einbauherd mit oberer Tür und einem Auszug
Columna para horno con puerta superior y un cesto extraíble



L 60 / P 58,3 cm

Colonna per forno con anta superiore e 1 cestello estraibile
Tall unit for oven with top door and a pull-out basket
Colonne pour four avec porte supérieure et un panier coulissant
Hochschrank für Einbauherd mit oberer Tür und einem Auszug
Columna para horno con puerta superior y un cesto extraíble



L 60 / P 58,3 cm

Colonna per forno e lavastoviglie
Oven and dishwasher tall unit
Colonne pour four et lave-vaisselle
Hochschrank für Einbauherd und Geschirrspüler
Columna para horno y lavavajillas

Scolapiatti anta vetro vasistas
Glass flap door draining-board
Egouttoir avec porte vitrée à abattant
Abtropfschrank mit Klapptür aus Glas
Escurreplatos con puerta proyectante de cristal

L 60-90 / P 36 cm

H 67,7 cm



Cappa con frontino estraibile
Hood with flap front
Hotte avec façade extractible
Dunstabzugshaube mit Frontauszug
Campana con frente extraíble

L 60 / P 36 cm

H 67,7 cm



Cappa con frontino estraibile
Hood with flap front
Hotte avec façade extractible
Dunstabzugshaube mit Frontauszug
Campana con frente extraíble

L 90 / P 36 cm



Cappa anta vasistas
Hood with flap-door
Hotte avec porte à abattant
Dunstabzugshaube mit Klapptür
Campana con puerta proyectante

L 60-90 / P 36 cm

H 67,7 cm



Cappa vasistas anta con pannello
fresato telaio Alluminio
Hood with flap door with groove motif
panel and Aluminium frame door
Hotte à abattant avec panneau fraisé et
cadre Aluminium
Haube mit Kippfront, gefrästem Paneel
und Alurahmen
Camp, con p. proyectante de panel
fresado y bastidor Alu.

L 60-90 / P 36 cm



Cappa "Storm"
"Storm" Hood
Hotte "Storm"
Dunstabzugshaube "Storm"
Campana "Storm"

L 60 / P 36 cm

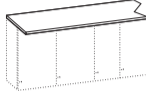
H 67,7 cm



Cappello mensola
Cornice-shelf
Corniche tablette
Deckbord
Cornisa-repisa

P 40-60 cm

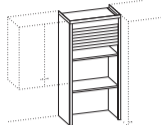
H 3 cm



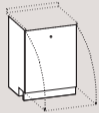
Mobile con serrandina
Unit with roll up door
Element avec porte à rideau
Schrank mit Rollädenfront
Elemento de apoyo con puertas
de corredera

L 60 / P 36 cm

H 163 cm

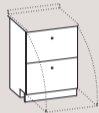


H 83,4-96,4 cm



L 45-60 / P 58,3 cm

Lavastoviglie a scomparsa
Fully integrated dishwasher
Lave-vaisselle escamotable
Geschirrspüler-vollintegrierbar
Lavavajillas empotrable



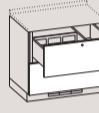
L 45-60 / P 58,3 cm

Lavastoviglie a scomparsa con 2
frontali cestello
Fully integrated dishwasher with 2
dummy fronts
Lave-vaisselle escamotable avec 2
façades panier
Vollintegrierbarer Geschirrspüler mit
2 falschen Fronten
Lavavajillas escamotable con frente
de 2 falsos cestos



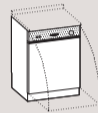
L 60-90 cm

Componenti per lavastoviglie a scomparsa
orizzontale
Horizontal fully integrated dishwasher
components
Elements pour lave-vaisselle escamotable
horizontal
Komponenten für voll integrierbaren
horizontalen Geschirrspüler
Componentes para lavavajillas horizontal
integrable



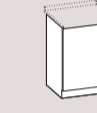
L 90 cm

Componenti per frigo 90 sottopiano con
2 cestelli estraibili
Refrigerator with 2 pull-out baskets
Elements pour réfrigérateur 90 sous-
plan avec 2 paniers coulissants
Elemente für Unterbau-Kühlschrank 90
mit 2 Auszügen
Componentes para refrigerador 90 de
base con 2 cestos extraíbles



L 60 / P 58,3 cm

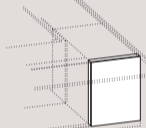
Lavastoviglie / Lavabiancheria
Dishwasher / Washing machine
Lave-vaisselle / Laveuse
Geschirrspüler / Waschmaschine
Lavavajillas / Lavadora



L 60 / P 58,3 cm

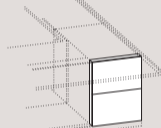
Lavabiancheria a scomparsa /
Lavabian. con asciugatura a scomparsa
Washing machine / Washing machine
with drying fully-integrated
Laveuse / Laveuse avec séchage
escamotable
Waschmaschine / Waschmaschine mit
Trocknen-vollintegrierbar
Lavadora / Lavadora secadora
empotrable

H 83,4-88,4 cm



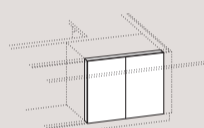
L 60

Telaio retrobase angolo-muro con 1
anta
Back frame for wall-corner base unit
with 1 door front
Cadre arrière bas d'angle-mur avec 1
porte
Rahmen hinter
Eckunterschrank-Wand mit 1 Front
Bastidor posterior para base angular-
pared con 1 puerta



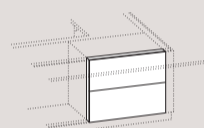
L 60

Telaio retrobase angolo-muro con 2
ante cestello
Back frame for wall-corner base
unit with 2 baskets front
Cadre arrière bas d'angle-mur avec 2
portes panier
Rahmen hinter
Eckunterschrank-Wand mit 1
Auszugem
Bastidor posterior para base
angular-pared con 2 cestos



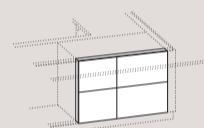
L 90-100-105-120

Telaio retrobase angolo con 2 ante
cestello
Back frame for corner base unit with 2
doors front
Cadre arrière bas d'angle avec 2
portes
Rahmen hinter Eckunterschrank mit 2
Fronten
Bastidor posterior para base angular
con 2 puertas



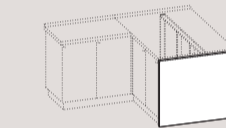
L 90-120

Telaio retrobase angolo con 2
ante cestello
Back frame for corner base unit
with 2 baskets front
Cadre arrière bas d'angle avec 2
portes panier
Rahmen hinter Eckunterschrank
mit 2 Auszügen
Bastidor posterior para base
angular con 2 cestos



L 105

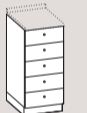
Telaio retrobase angolo con 4 ante
cestello
Back frame for 105 cm corner base
unit with 4 baskets front
Cadre arrière bas d'angle avec 4
portes panier
Rahmen hinter Eckunterschrank 105
mit 4 Auszügen
Bastidor posterior para base angular
105 con 4 cestos



Sp/Ti/Ep/Si/Esp 4 cm

Fianco in acciaio per banco
colazione
Steel side panel for breakfast bench
Côte en Acier pour banc petit
déjeuner
Seitenpaneel aus Stahl für
Frühstückstheke
Panel lateral de Acero para banco
desayuno

H 101,4-106,2 cm



L 45-60 / P 58,3 cm

Base alla cassettera
Drawer base unit
Bas à tiroirs
Schubladen-Unterschrank
Base cajonera



L 45-60 / P 58,3 cm

Base alla c/1 cassetto e 2 cestelli
estraibili
Base unit with 1 drawer and 2
pull-out baskets
Bas avec 1 tiroir et 2 paniers
coulissants
Unterschrank mit 1 schublade und
2 auszügen
Base con 1 cajón y 2 cestos
extraíbles



L 45-60 / P 58,3 cm

Base alla c/3 cassetti e cestello
estraibile
Base unit with 3 drawers and pull-
out basket
Bas avec 3 tiroirs et panier
coulissant
Unterschrank mit 3 schubladen
und auszug
Base con 3 cajones y cesto
extraíble



L 60 / P 58,3 cm

Base alla con forno e 2 cassetti
estraibili
Base unit with oven and 2
drawers
Bas avec four et 2 tiroirs
Unterschrank mit einbaueherd
und 2 schubladen
Base con horno y 2 cajones



L 60 / P 58,3 cm

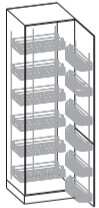
Base alla con lavastoviglie e 1
cassetto
Base unit with dishwasher and 1
drawer
Bas avec lave-vaisselle et 1 tiroir
Unterschrank mit geschirrspüler
und 1 schublade
Base con lavavajillas y 1 cajón



L 60 / P 58,3 cm

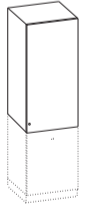
Base alla con lavastoviglie e 1
cassetto
Base unit with dishwasher and 1
drawer
Bas avec lave-vaisselle et 1 tiroir
Unterschrank mit geschirrspüler
und 1 schublade
Base con lavavajillas y 1 cajón

H 210-215 cm



L 45-60 / P 58,3 cm

Armadio con cestelli estraibili
doppi
Larder unit with twin pull-out
baskets
Armoire avec paniers coulissants
doubles
Schrank mit ausziehbaren
Doppelkörben
Armario con cestos dobles



L 60 / P 58,3 cm

Armadio sospeso per
elettrodomestico sottopiano
Wall-mounted cupboard for built-
under appliance
Armoire suspendue pour
électroménager sous-plan
Hängeschrank für Unterbaugerät
Armario suspendido para
electrodoméstico bajo encimera



L 60 / P 36-58,3 cm

Armadio con ante a soffietto
con vetro e telaio alluminio
Armoire avec portes à livret
Hochschrank mit Falttüren
Armario con puertas plegables



L 60 / P 36-58,3 cm

Armadio con ante a soffietto
con vetro e telaio alluminio
Armoire avec portes vitrées à
livret
et cadre en aluminium
Hochschrank mit Falttüren
Armario con puertas plegables



L 36 / P 58,3 cm
L 58 / P 36 cm

Armadio a giorno
Open shelf larder unit
Armoire ouverte
Hochschrank
Armario abierto



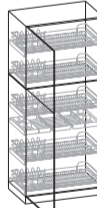
L 90 / P 58,3 cm

Armadio
Larder unit
Armoire
Hochschrank
Armario



L 90 / P 58,3 cm

Armadio predisposto per cestelli
filo cromo
Larder unit with fittings for
chromed wire baskets
Armoire prédisposée pour panier
en fil chromé
Demischrank mit Drahtkorb
Armario preparado para cestos de
alambre cromado



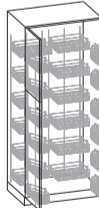
L 90 / P 58,3 cm

Armadio predisposto per cestelli
filo cromo
Larder unit with fittings for
chromed wire baskets
Armoire prédisposée pour panier
en fil chromé
Demischrank mit Drahtkorb
Armario preparado para cestos de
alambre cromado



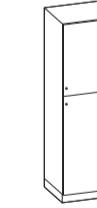
L 90 / P 58,3 cm

Armadio con cestelli estraibili
doppi
Larder unit with twin pull-out
baskets
Armoire avec paniers coulissants
doubles
Schrank mit ausziehbaren
Doppelkörben
Armario con cestos dobles
extraíbles



L 90 / P 58,3 cm

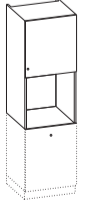
Armadio con cestelli estraibili
doppi
Larder unit with twin pull-out
baskets
Armoire avec paniers coulissants
doubles
Schrank mit ausziehbaren
Doppelkörben
Armario con cestos dobles
extraíbles



L 105 / P 60 cm

Armadio angolo (es. Sx)
Corner larder unit (ex. is Lh)
Armoire d'angle (ex. est D)
Eckhochschrank (abgeb. Bsp L)
Armario rinconero (ej. izq.)

H 210-215 cm



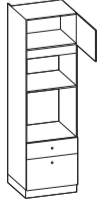
L 60 / P 58,3 cm

Colonna sospesa per
elettrodomestico sottopiano
Wall-mounted tall unit for built-
under appliance
Colonne suspendue pour
électroménager sous-plan
Hängeschrank für Unterbaugerät
Columna suspendida para
electrodoméstico bajo encimera



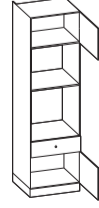
L 60 / P 58,3 cm

Colonna per forno e forno
microonde
Tall unit for oven and microwave
oven
Colonne pour four et micro-ondes
Hochschrank für Einbauherd und
Mikrowellenherd
Columna para horno y horno a
microondas



L 60 / P 58,3 cm

Colonna per forno e forno
microonde con cassetto e
cestello
Tall unit for oven and microwave
with drawer and basket
Colonne pour four et micro-
ondes avec tiroir et panier
Hochschrank mit Einbaueherd
und Mikrowellenherd mit
Schublade und Auszug
Columna para horno y horno
microondas con cajón y cesto



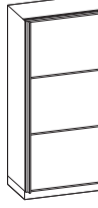
L 60 / P 58,3 cm

Colonna per forno e forno
microonde con cassetto
Tall housing unit for combined
single oven and microwave
oven
Colonne pour four et micro-
ondes avec tiroir et panier
Einbaueherd f.Herd und
Mikrowellenherd
Columna para horno simple con
cajón



L 60 / P 58,3 cm

Colonna per forno e macchina
da caffè
Oven and espresso machine
tall unit
Colonne pour four et cafetière
Hochschrank für Einbaueherd
und Kaffeemaschine
Columna para horno y máquina
de café



L 180 / P 58,3 cm

Armadio con ante scorrevoli
Larder unit with sliding doors
Armoire avec portes coulissantes
Hochschrank mit Schiebefronten
Armario con puertas corredizas



L 180 / P 58,3 cm

Armadio con ante scorrevoli
Larder unit with sliding glass
doors
Armoire avec portes coulissantes
en verre
Hochschrank mit Schiebefronten
aus Glas
Armario con puertas corredizas
de cristal



L 180 / P 58,3 cm

Armadio con ante scorrevoli (vetro
centrale)
Larder unit with sliding doors
(central section in glass)
Armoire avec portes coulissantes
doubles (partie centrale vitrée)
Schrank mit Schiebefronten (mit
zentralem Teil aus Glas)
Armario con puertas corredizas
(parte central de cristal)

Mobile
STRUTTURA
Realizzata con pannelli di particelle di legno, spessore 18 mm, con basso contenuto di formaldeide (classe E1) e idrofughi (vedi nota in calce), nobilitati su due lati, con finitura melaminica opaca per la struttura Rovere Decapé, Grain per la struttura Rovere Moro e Cera per la struttura Bianca. Bordatura perimetrale in ABS (sp. 1 mm) per tutte le strutture.
RIPIANI
Pannelli di particelle di legno, spessore 18 mm, con basso contenuto di formaldeide (classe E1), nobilitati su due lati, con finitura melaminica opaca.
Bordo frontale in ABS (sp. 1 mm) e restanti bordi con laminatino (sp. 0,3 mm).
RIPIANI IN VETRO
Lastra di vetro temperato spessore 6 mm, con bordi molati, lucidi.
SCHIENA
Pannello di fibra di legno verniciato all'acqua, spessore 3 mm.

Unit
CARCASE
In 18 mm thick water-repellent (see footnote) particle board panels with low formaldehyde content (class E1), covered on both sides, with mat melamine finish for the Oak Decapé carcass, Grain for the Dark Oak carcass and Wax for the White carcass. All-round ABS edging (1 mm thick) for all carcasses.
SHELVES
In 18 mm thick particle board panels with low formaldehyde content (class E1), covered on both sides, with mat melamine finish. Front edge in ABS (1 mm thick), with laminate edging (0.3 mm thick) on the remaining sides.
GLASS SHELVES
6 mm thick tempered glass slab with polished bevelled edges.
BACK PANEL
Wood fibre panel 3 mm thick, water-based varnish finish.

Meuble
CAISSON
Réalisé avec des panneaux de particules de bois, épaisseur 18 mm, à faible teneur en formaldéhyde (classe E1) et hydrofuges (voir note au bas de la page), recouverts sur les deux côtés, avec finition en mélaminé opaque pour le caisson Chêne Decapé, Grain pour le caisson Chêne Foncé et Cire pour le caisson Blanc. Chant périmétral avec ABS (épaisseur 1 mm) pour tous les caissons.
RAYONS
Panneaux de particules de bois, épaisseur 18 mm, à faible teneur en formaldéhyde (classe E1), recouverts sur les deux côtés, avec finition en mélaminé opaque. Chant frontal en ABS (épaisseur 1 mm) et chants restants avec du stratifié (épaisseur 0,3 mm).
RAYONS VITRES
Plaques de verre trempé d'une épaisseur de 6 mm, avec chants biseautés et brillants.
ARRIERE
Panneau de fibre de bois verni à l'eau, épaisseur 3 mm.

Möbel
KORPUS
18 mm starke Holzfaserplatten mit niedrigem Formaldehydgehalt (Klasse E1), wasserabweisend (s. Fußnote), beidseitig mit matter Melaminharzbeschichtung für den Korpus in Eiche Decapé, Grain für den Korpus in Eiche Dunkel und Wachs für den Korpus in Weiß. Einfassung rundum mit 1 mm starkem ABS für alle Korpusvarianten.
EINLEGEBÖDEN
18 mm starke Holzfaserplatten mit niedrigem Formaldehydgehalt (Klasse E1), beidseitig mit matter Melaminharzbeschichtung. Frontkante ABS (St. 1 mm), restliche Kanten mit 0,3 mm starker Laminatbeschichtung.
EINLEGEBÖDEN AUS GLAS
6 mm starkes, getempertes Glas mit glänzend geschliffenen Kanten.
RÜCKWAND
3 mm starke, mit Produkt aus Wasserbasis lackierte Holzfaserplatte.

Mueble
ESTRUCTURA
Realizada con paneles de fibra de madera de 18 mm de espesor, con bajo contenido de formaldehído (clase E1) e hidrófugos (véase nota al pie de la página), revestidos de ambos lados con acabado melamínico opaco para la estructura Roble Decapé, Grain para la estructura Roble Oscuro y Cera para la estructura Blanca. Bordos perimétricos en ABS de 1 mm de espesor para todas las estructuras.
ESTANTES
Paneles de fibra de madera de 18 mm de espesor, con bajo contenido de formaldehído (clase E1), revestidos de ambos lados con acabado melamínico opaco.
Borde frontal en ABS de 1 mm de espesor y bordes restantes en laminado de 0,3 mm de espesor.
ESTANTES DE CRISTAL
Hoja templada de 6 mm de espesor, con bordes biselados y pulidos.
PANEL POSTERIOR
Panel de fibra de madera barnizado al agua 3 mm de espesor.

COLORAZIONE
<i>Struttura Bianca:</i> decorativo Bianco in tutte le sue parti. <i>Struttura Rovere Decapé:</i> Fianco esterno decorativo Rovere Decapé interno Panna, cieli, fondi, schienali e ripiani Panna. <i>Struttura Rovere Moro:</i> fianco estemo decorativo Rovere Moro, interno Panna; cieli, fondi, schienali e ripiani Panna.
Frontali
ANTA IN LAMINATO
Pannello di particelle di legno, spessore 19 mm, con basso contenuto di formaldeide (classe E1) e idrofugo (vedi nota in calce), rivestito di laminato opaco o lucido disponibile in diversi colori.
ANTA LACCATA
Pannello di fibra (Media Densità) con basso contenuto di formaldeide (classe E1), spessore 19 mm, fondo in poliestere, laccato lucido, opaco o metallizzato disponibile in diversi colori.

COLOUR
<i>White Carcase:</i> all parts in White melamine. <i>Oak Decapé Carcase:</i> Side exterior Oak Decapé melamine, interior Cream, top, bottom and back panels and shelves Cream. <i>Dark Oak Carcase:</i> side exterior Dark Oak melamine, interior Cream; top, bottom and back panels and shelves Cream.
Front panels
LAMINATE DOOR
Water-repellent (see footnote) particle board panels 19 mm thick with low formaldehyde content (class E1) covered with mat or gloss laminate available in various colours.
LACQUERED DOOR
Fibreboard (medium density) panel 19 mm thick with low formaldehyde content (class e1), polyester primer, gloss, mat or metallic lacquered, available in various colours.

COULEUR
<i>Caisson Blanc:</i> mélaminé Blanc sur toutes les parties. <i>Caisson Chêne Decapé:</i> côté externe en mélaminé Chêne Decapé, côté interne de couleur Crème ; dessus, fonds, arrières et rayons de couleur Crème. <i>Caisson Chêne Foncé:</i> côté externe en mélaminé Chêne Foncé, côté interne de couleur Crème ; dessus, fonds, arrières et rayons de couleur Crème.
Façades
PORTE EN STRATIFÉ
Panneau de particules de bois, épaisseur 19 mm, à faible teneur en formaldéhyde (classe E1) et hydrofuge (voir note au bas de la page), revêtu de stratifié opaque ou brillant disponible dans différentes couleurs.
PORTE LAQUEE
Panneau de fibre (Moyenne Densité) à faible teneur en formaldéhyde (classe E1), épaisseur 19 mm, fond en polyester, laqué brillant, opaque ou métallisé disponible dans divers coloris.

FARBE
<i>Korpus Weiß:</i> alle Teile mit Melaminharzbeschichtung Weiß. <i>Korpus Eiche Decapé:</i> Seiten außen mit Melaminharzbeschichtung Eiche Decapé innen Creme, Decke, Boden, Rückwand und Einlegeböden Creme. <i>Korpus Eiche Dunkel:</i> Seiten außen mit Melaminharzbeschichtung Eiche Dunkel, innen Creme; Decke, Boden, Rückwand und Einlegeböden Creme.
Fronten
LAMINATBESCHICHTETE FRONT
19 mm starke Holzfaserplatte mit niedrigem Formaldehydgehalt (Klasse E1), wasserabweisend (s. Fußnote), mit matter oder glänzender Laminatbeschichtung in diversen Farben.
LACKIERTE FRONT
19 mm starke MD-Faserplatte mit niedrigem Formaldehydgehalt (Klasse E1), Polyesterharzgrundierung, glänzend, matt oder Metallic lackiert in diversen Farben.

COLORACION
<i>Estructura Blanca:</i> Revestimiento melamínico Blanco en todas sus partes. <i>Estructura Roble Decapé:</i> Paneles laterales con lado exterior en revestimiento melamínico Roble Decapé y lado interior Crema, paneles superiores, inferiores, posteriores y baldas de color Crema. <i>Estructura Roble Oscuro:</i> Paneles laterales con lado exterior en revestimiento melamínico Roble Oscuro y lado interior Crema, paneles superiores, inferiores, posteriores y baldas de color Crema.
Frentes
PUERTAS DE LAMINADO
Panel de fibra de madera de 19 mm de espesor, con bajo contenido de formaldehído (clase E1) e hidrófugos (véase nota al pie de la página), revestido de laminado opaco o brillante de varios colores.
Puerta LACADA
Panel de fibra (media densidad) con bajo contenido de formaldehído (clase E1), espesor 19 mm, fondo en poliéster, lacado brillante, opaco o metalizado de varios colores.

ANTA LACCATA GRECATA
Pannello di fibra (Media Densità), spessore 20 mm, con basso contenuto di formaldeide (classe E1), laccato opaco, disponibile solo nel colore Grigio Alluminio SCAV346.
ANTA A TELAIO CON VETRO
Telaio in Alluminio finitura Acciaio.
VETRI PER ANTA
Lastra temperata, serigrafata, spessore 4 mm.
COMPONENTI DELLA VERNICIATURA
<i>Ante laccate opache:</i> finitura opaca goffrata poliuretanic a con caratarestiche di elevata resistenza alla luce. <i>Ante laccate lucide:</i> finitura lucida poliuretanic a con caratarestiche di elevata resistenza alla luce. <i>Ante laccate lucide metallizzate:</i> - fondo poliuretanic o metallizzato con particelle di metallo a colore - lucido trasparente - spazzolatura frontale - brillantatura lucida con caratteristiche di elevata resistenza alla luce

RIBBED LACQUERED DOOR
In 20 mm thick fibreboard (Medium Density) panels with low formaldehyde content (class E1), mat lacquered, available only in Aluminium Grey colour SCAV346.
FRAMED DOOR WITH GLASS
Frame in Steel-finish Aluminium
GLASS FOR DOOR
Tempered, screen-printed sheet glass 4 mm thick.
PAINTING COMPONENTS
<i>Mat lacquered doors:</i> mat embossed polyurethane finish with excellent resistance to light. <i>Gloss lacquered doors:</i> gloss polyurethane finish with excellent resistance to light. <i>Metallic gloss lacquered doors:</i> - polyurethane primer container coloured metal particles - clear gloss - brushing on front - gloss finish with outstanding resistance to light

PORTE LAQUEE GRECQUEE
Panneau de fibre (Moyenne Densité), épaisseur 20 mm, à faible teneur en formaldéhyde (classe E1), laqué opaque, disponible uniquement dans le coloris Gris Aluminium SCAV346.
PORTE VITREE AVEC CADRE
Cadre en Aluminium avec finition en Acier.
VERRES POUR PORTE
Plaques de verre trempé, serigraphié, épaisseur 4 mm.
COMPOSANTS DU VERNISSAGE
<i>Portes laquées opaques:</i> finition opaque gaufrée polyuréthanique possédant des caractéristiques de haute résistance à la lumière. <i>Portes laquées brillantes:</i> finition brillante polyuréthanique possédant des caractéristiques de haute résistance à la lumière.

LACKIERTE FRONT MIT RILLEN
20 mm starke MD-Faserplatte mit niedrigem Formaldehydgehalt (Klasse E1), matt lackiert, nur in der Farbe Grau Aluminium SCAV346 erhältlich.
VITRINENFRONT MIT RAHMEN
Rahmen aus Aluminium Finish Stahl.
GLASPLATTE FÜR DIE FRONTEN
Getempertes Glas, Siebdruck, 4 mm stark.
KOMPONENTEN DER LACKIERUNG
<i>Matt lackierte Fronten:</i> Mattes, gaufriertes und besonders lichtbeständiges PU-Finish. <i>Glänzend lackierte Fronten:</i> Glänzendes und besonders lichtbeständiges PU-Finish. <i>Metallic glänzend lackierte Fronten:</i> - Metallic-Polyurethangrundierung mit farbigen Metallpartikeln - Transparenter Glanzlack - Front gebürstetes Finish - Besonders lichtbeständige Hochglanzpolitur Schubladen und Auszüge

Puerta LACADA ACANALADA
Panel de fibra (media densidad) de 20 mm de espesor, con bajo contenido de formaldehído (clase E1), lacado opaco exclusivamente de color Gris Aluminio SCAV346.
Puerta CRISTAL CON BASTIDOR
Bastidor de Aluminio acabado Acero.
CRISTALES PARA PUERTAS
Hoja de cristal templado, con serigrafía, espesor 4 mm.
COMPONENTES DEL BARNIZ
<i>Puertas lacado opaco:</i> acabado opaco gofrado poliuretánico sumamente resistente a la luz. <i>Puertas lacado brillante:</i> acabado brillante poliuretánico sumamente resistente a la luz. <i>Puertas lacado brillante metalizado:</i> - fondo poliuretánico metalizado de color, con partículas metálicas - barniz brillante transparente - cepillado frontal - acabado brillante sumamente resistente a la luz

Cassetti e cestelli
CASSETTI p. 50 cm
Sponde laterali in Alluminio; fondino in melamínico Grigio, spessore 16 mm; retro in metallo verniciato Grigio. Scorrimento su guide in metallo zincato, ad estrazione totale, tarate per un elevato carico dinamico (50 Kg). Possibilità di regolazione verticale ed orizzontale del frontale cassetto. Sistema di chiusura Blumotion.
CESTELLI ESTRAIBILI p. 50 cm
Sponde laterali e ringhierne di contenimento in Alluminio; fondino in melamínico Grigio, spessore 16 mm; retro in metallo verniciato Grigio. Scorrimento su guide in metallo zincato, ad estrazione totale, tarate per un elevato carico dinamico (50 Kg). Possibilità di regolazione verticale ed orizzontale del frontale cestello. Sistema di chiusura Blumotion. Cestelli estraibili p. 45 cm per basi lavello.
Accessori
ZOCCOLO
In Alluminio, altezza 98 o 148 mm, con guarnizione inferiore in plastica.

Drawers and baskets
DRAWERS d. 50 cm
Aluminium sides; Grey melamine bottom panel 16 mm thick; Grey painted metal back panel. On fully pull-out galvanised metal runners, calibrated to withstand high dynamic loads (50 Kg). Drawer front vertical and horizontal position can be adjusted. Blumotion closure system.
PULL-OUT BASKETS d. 50 cm
Aluminium sides and side rails; Grey melamine bottom panel 16 mm thick; Grey painted metal back panel. On fully pull-out galvanised metal runners, calibrated to withstand high dynamic loads (50 Kg). Basket front vertical and horizontal position can be adjusted. Blumotion closure system. Pull-out baskets depth 45 cm for base unit for sink.
Accessories
PLINTH
In Aluminium 98 or 148 mm high, with bottom trim in plastic.

Portes laquées brillantes métallisées : - fond polyuréthanique métallisé avec particules de métal colorées - couche brillante transparente - finition brossée frontale - brillantage brillant possédant des caractéristiques de haute résistance à la lumière
Tiroirs et paniers
TIROIRS p. 50 cm
Côtés en Aluminium; fond en mélaminé Gris, épaisseur 16 mm; arrière en métal verni en Gris. Coulissement sur glissières en métal zingué, à sortie totale, étalonnées pour une grosse charge dynamique (50 kg). Possibilité de réglage vertical et horizontal de la façade du tiroir. Système de fermeture Blumotion.

SCHUBLADEN T. 50 CM
Seitenwände aus Aluminium; Boden mit Melaminharzbeschichtung Grau, 16 mm stark; Rückwand Grau lackiertes Metall. Ganz ausziehbare verzinkte Metallführungen mit hoher dynamischer Belastbarkeit (50 kg). Vertikale und horizontale Justierung der Front möglich. Einzug mit Blumotion-System.
AUSZÜGE T. 50 CM
Seitenwände und Reiling aus Aluminium; 16 mm starker Boden mit Melaminharzbeschichtung Grau; Rückwand aus Grau lackiertem Metall. Ganz ausziehbare verzinkte Metallführungen mit hoher dynamischer Belastbarkeit (50 kg). Vertikale und horizontale Justierung der Front möglich. Einzug mit Blumotion-System. Auszüge T. 45 cm für Unterschrank für Spüle.
Zubehör
SOCKELLEISTE
Aus Aluminium, 98 oder 148 mm hoch, unten mit Plastikdichtung.

Cajones y cestos
CAJONES p.50 cm
Laterales de Aluminio, fondo de material melamínico color Gris de 16 mm de espesor y lado posterior de metal pintado de color Gris. Deslizamiento sobre guías de metal galvanizado de extracción total, calibradas para una carga dinámica elevada (50 Kg). Posibilidad de regular vertical y horizontalmente el frente del cajón. Sistema de cierre Blumotion.
CESTOS EXTRAIBLES p.50 cm
Laterales y varillas de contención de Aluminio, fondo de material melamínico color Gris de 16 mm de espesor y lado posterior de metal pintado de color Gris. Deslizamiento sobre guías de metal galvanizado de extracción total, calibradas para una carga dinámica elevada (50 Kg). Posibilidad de regular vertical y horizontalmente el frente del cesto. Sistema de cierre Blumotion. Cestos extraibles p. 45 cm para base para fregadero.

CAPPELLO MENSOLA
Pannello di particelle di legno, spessore 30 mm, con basso contenuto di formaldeide (classe E1), rivestito di laminato opaco; oppure laccato opaco, lucido e lucido metallizzato, disponibile nei colori delle ante.
MENSOLE
Pannello di particelle di legno, spessore 30 mm, con basso contenuto di formaldeide (classe E1), rivestito di laminato opaco disponibile in diversi colori o laccato opaco, lucido o lucido metallizzato, disponibile nei colori delle ante.
COPRIFIANCHI
Pannello di particelle di legno, spessore 20 mm, con basso contenuto di formaldeide (classe E1), rivestito di laminato lucido od opaco o laccato opaco, lucido o lucido metallizzato, disponibile nei colori delle ante. (Il pannello è rifinito sul bordo frontale con un profilo verticale in Alluminio).
Componenti per mobili
CESTELLI PER MOBILE
In filo metallico cromato.

CORNICE SHELFW
Particle board panel, 30 mm thick, with low formaldehyde content (class E1), covered with mat laminate or mat, gloss and metallic gloss lacquered, available in the door colours.
SHELVES
Particle board panel, 30 mm thick, with low formaldehyde content (class E1), covered with mat laminate available in various colours or mat, gloss or metallic gloss lacquered, available in the door colours.
SIDE-FACING PANELS
Particle board panel, 20 mm thick, with low formaldehyde content (class E1), covered with gloss or mat laminate or mat, gloss or metallic gloss lacquered, available in the door colours. (The front edge of the panel is trimmed with a vertical Aluminium profile).
Components for units
BASKETS FOR UNITS
In chrome-finish metal wire.
HINGES
In Metal with galvanised Copper and Nickel coating.

PANIERS COULISSANTS p. 50 cm
Côtés et réglettes de rangement en Aluminium ; fond en mélaminé Gris, épaisseur 16 mm ; arrière en métal verni Gris. Coulissement sur glissières en métal zingué, à sortie totale, étalonnées pour une grosse charge dynamique (50 kg). Possibilité de réglage vertical et horizontal de la façade du panier. Système de fermeture Blumotion. Paniers coulissants p. 45 cm pour bas pour évier.
Accessoires
SOCLE
En Aluminium, hauteur 98 ou 148 mm, avec garniture inférieure en plastique.
CORNICHE-TABLETTE
Panneau de particules de bois, épaisseur 30 mm, à faible teneur en formaldéhyde (classe E1), revêtu de stratifié opaque; ou bien laqué opaque, brillant et brillant métallisé, disponible dans les couleurs des portes.

DECKBORD
30 mm starke Holzfaserplatte mit niedrigem Formaldehydgehalt (Klasse E1), mit matter Laminatbeschichtung; oder matt, glänzend und glänzend Metallic lackiert in den Farben der Fronten.
BORDE
30 mm starke Holzfaserplatte mit niedrigem Formaldehydgehalt (Klasse E1), matte Laminatbeschichtung in diversen Farben, oder matt, glänzend und glänzend Metallic lackiert in den Farben der Fronten.
SEITENDECKPANEELE
20 mm starke Holzfaserplatte mit niedrigem Formaldehydgehalt (Klasse E1), mit matter oder glänzender Laminatbeschichtung oder matter, glänzender oder glänzender Metallic-Lackierung in den Farben der Fronten. (Vordere Kante des Paneels mit vertikalem Aluprofil).
Komponenten für Möbel
KÖRBE FÜR MÖBEL
Aus verchromtem Metallgitter.

Accesorios
RODAPIE
De Aluminio, de 98 ó 148 mm de altura, con guarnición inferior de plástico.
CORNISA-REPISA
Panel de fibra de madera de 30 mm de espesor, con bajo contenido de formaldehído (clase E1), revestido de laminado opaco, o bien lacado opaco, brillante o brillante metalizado de los mismos colores de las puertas.
REPISAS
Panel de fibra de madera de 30 mm de espesor, con bajo contenido de formaldehído (clase E1), revestido de laminado opaco de varios colores, o bien lacado brillante u opaco de los mismos colores de las puertas.
PANELES LATERALES
Panel de fibra de madera de 20 mm de espesor, con bajo contenido de formaldehído (clase E1), revestido de laminado brillante o bien lacado brillante u opaco de los mismos colores de las puertas. (El panel presenta un perfil vertical de Aluminio en el borde frontal).

CERNIERE
In Metallo con riporto galvanico di Rame e Nichel.
GRIGLIE SCOLAPIATTI
Struttura in Alluminio e PVC con griglie in Acciaio inox.
REGGIPENSILI
Struttura in plastica e gancio regolabile in Acciaio zincato, con coperchio in metallo nichelato.
PIEDINI
In materiale plastico ad alta resistenza con regolazione in altezza.
FONDI LAVELLO
In Alluminio goffrato.

PLATE-RACKS
Aluminium and PVC frame with Stainless Steel racks.
SHELF MOUNTING BRACKETS
Plastic frame, adjustable hook in zinc-plated Steel with nickel-plated metal cover.
FEET
In hard-wearing plastic; height of feet can be adjusted.
SINK BOTTOMS
In embossed Aluminium.
HANDLES
Chromed metal handle, gloss finish code 18901
Handle in satin-finish Nickel-coated metal code 18902
Inset handle in satin-finish Nickel-coated metal code 18903
Handle in satin-finish Steel finish aluminium code 18905
Handle profile in Steel-finish Aluminium, integral in doors and of the same width (base unit drawers and baskets and larder units. Aluminium door trim profile

CONSOLES
Panneau de particules de bois, épaisseur 30 mm, à faible teneur en formaldéhyde (classe E1), revêtu de stratifié opaque disponible dans différentes couleurs ou laqué opaque, brillant ou brillant métallisé, disponible dans les couleurs des portes.
JOUES LATERALES
Panneau de particules de bois, épaisseur 20 mm, à faible teneur en formaldéhyde (classe E1), revêtu de stratifié brillant ou opaque ou laqué opaque, brillant ou brillant métallisé, disponible dans les couleurs des portes. (Le panneau est fini sur le chant frontal avec un profil vertical en Aluminium).
Composants pour meuble
PANIERS POUR MEUBLE
En fil métallique chromé.
CHARNIERES
En Métal avec pièce rapportée galvanique en Cuivre et Nickel.
GRILLES EGOUTTOIR
Structure en Aluminium et PVC avec grilles en Acier inox.

SCHARNIERE
Aus Metall mit Galvanisierung aus Kupfer und Nickel.
GESCHIRRABTROPFABLAGE
Struktur aus Aluminium und PVC mit Gitterrosten aus Edelstahl.
MONTAGESCHIEENE
Struktur aus Kunststoff, justierbarer Haken aus verzinktem Stahl, Abdeckkappe aus vernickeltem Stahl.
FÜSSE
Aus besonders robustem Kunststoff, höhenverstellbar.
BODEN FÜR SPÜLENUNTERSCHRANK
Aus kratzfestem Aluminium.
GRIFFE
Griff aus verchromtem Metall Finish Hochglanz Art.Nr. 18901
Griff aus Metall Finish Nickel satiniert Art.Nr. 18902
In Front integrierter Griff aus Metall Finish Nickel satiniert Art.Nr. 18903
Griff aus Aluminium Finish Stahl Art.Nr. 18905
Griffprofil aus Aluminium Finish Stahl, über die gesamte Breite in die Front integriert (untere Schubladen und Auszüge und Hochschränke) Aluminiumprofil als Finish für die Fronten

Componentes para muebles
CESTOS PARA MUEBLES
De alambre cromado.
BISAGRAS
De Acero con agregado galvánico de Cobre y Niquel.
REJILLAS ESCURREPLATOS
Estructura de Aluminio y PVC con rejillas de Acero inoxidable.
BARRA P/ MUEBLES DE PARED
Estructura de plástico y gancho regulable de Acero galvanizado, con banda de terminación de Acero niquelado.
PATAS
De material plástico de alta resistencia con altura regulable.
FONDO FREGADERO
De Aluminio gofrado.

MANIGLIE

Maniglia in Metallo cromato finitura lucida **cod. 18901**
Maniglia in Metallo finitura Nichel satinato **cod. 18902**
Maniglia ad incasso in Metallo finitura Nichel satinato **cod. 18903**
Maniglia in Alluminio finitura Acciaio **cod. 18905**
Trafia maniglia in Alluminio finitura Acciaio, integrata e della larghezza delle ante (cassetti e cestelli inferiori e armadi)
Profilo in Alluminio per rifinitura ante

PIANI PROPOSTI NELLE FOTO:

Da pagina 7 a pagina 19:
Acciaio satinato profilo 1E sp. 5,2 cm senza invasi e alzatina
Isola: Acciaio satinato profilo 1E sp.5,2 cm senza invasi
Da pagina 20 a pagina 21:
Laminato colore Bianco con profilo Alluminio profilo 2W sp. 4 cm con alzatina separata in Alluminio h. 8 cm.
Isola: Laminato colore Bianco con profilo Alluminio profilo 2W sp. 4 cm
Da pagina 22 a pagina 27:
Quarz colore Nero Tormalina profilo 2M sp. 3 cm e alzatina.

PRODOTTORE

WORK-TOPS FEATURED IN PHOTOGRAPHS:

From page 7 to page 19:
Satin-finish steel profile 1E 5.2 cm thick, without drip-catcher wells or upstand
Island: Satin-finish steel profile 1E 5.2 cm thick, without drip-catcher wells
From page 20 to page 21:
White colour laminate with Aluminium profile, profile 2W, 4 cm thick, with separate upstand in Aluminium h. 8 cm
Island: White colour laminate with Aluminium profile, profile 2W, 4 cm thick
From page 22 to page 27:
Nero Tormalina colour Quarz, 2M profile, 3 cm thick, and upstand.
From page 28 to page 37:
Satin-finish steel profile 1E 5.2 cm thick, without drip-catcher wells or upstand
From page 39 to page 45:
Gris Ceniza colour Quarz with Aluminium raised edge, Q profile, 7 cm thick, with separate upstand in Aluminium h. 8 cm
Peninsula: Gris Ceniza colour Quarz, 2I profile, 9.5 cm thick
From page 46 to page 49:
Bianco chiaro colour Quarz, 2I profile, 9.5 cm thick and upstand.
Peninsula: Bianco chiaro colour Quarz, 2I profile, 9.5 cm thick

PRODOTTORE

POIGNEES

Code 18901 en Métal chromé finition brillante;
Code 18902 en Métal finition Nickel satiné;
Code 18903 encastrée, en Métal, finition Nickel satiné;
Code 18905 en Aluminium finition Acier.
Profilé poignée en Aluminium finition Acier, poignée intégrée et de la largeur des portes (troirs et paniers inférieurs et armoires)
Profil en Aluminium pour finition portes.

REGLETTES

Structure en plastique et crochet réglable en Acier zingué, avec couvercle en métal nickelé.

PIEDS

En matière plastique très résistante avec réglage en hauteur.

FONDS D'EVIER

En Aluminium gaufré.

PRODOTTORE

PRODOTTORE

PRODOTTORE

PRODOTTORE

PRODOTTORE

ABGEBILDETE ARBEITSPLATTEN:

Seite 7 bis Seite 19:
Stahl satiniert Profil 1E St. 5,2 cm ohne Überlaufschutz und Wandleiste
Insel: Stahl satiniert Profil 1E St. 5,2 cm ohne Überlaufschutz
Seite 20 bis Seite 21:
Laminat Farbe Weiß mit Profil Aluminium Profil 2W St. 4 cm mit separater Wandleiste aus Aluminium H. 8 cm.
Insel: Laminat Farbe Weiß mit Profil Aluminium Profil 2W St. 4 cm
Seite 22 bis Seite 27:
Quarz Farbe Nero Tormalina Profil 2M St. 3 cm und Wandleiste.
Seite 28 bis Seite 37:
Stahl satiniert Profil 1E St. 5,2 cm ohne Überlaufschutz und Wandleiste
Seite 39 bis Seite 45:
Quarz Farbe Gris Ceniza mit hochgezogenem Aluprofil Profil Q St. 7 cm und separater Wandleiste aus Aluminium H. 8 cm.
Halbinsel: Quarz Farbe Gris Ceniza Profil 2I St. 9,5 cm.
Seite 46 bis Seite 49:
Quarz Farbe Bianco chiaro Profil 2I St. 9,5 cm und Wandleiste.
Halbinsel: Quarz Farbe Bianco chiaro Profil 2I St. 9,5 cm.

PRODOTTORE

PRODOTTORE

PRODOTTORE

PRODOTTORE

PRODOTTORE

PRODOTTORE

PRODOTTORE

PRODOTTORE

PRODOTTORE

PRODOTTORE

PRODOTTORE

PRODOTTORE

PRODOTTORE

PRODOTTORE

PRODOTTORE

PRODOTTORE

PRODOTTORE

PRODOTTORE

PRODOTTORE

PRODOTTORE

PRODOTTORE

PRODOTTORE

PRODOTTORE

PRODOTTORE

PRODOTTORE

PRODOTTORE

PRODOTTORE

PRODOTTORE

PRODOTTORE

PRODOTTORE

PRODOTTORE

PRODOTTORE

PRODOTTORE

PRODOTTORE

PRODOTTORE

PRODOTTORE

PRODOTTORE

PRODOTTORE

PRODOTTORE

PRODOTTORE

PRODOTTORE

PRODOTTORE

PRODOTTORE

PRODOTTORE

PRODOTTORE

PRODOTTORE

PRODOTTORE

PRODOTTORE

PRODOTTORE

PRODOTTORE

PRODOTTORE

PRODOTTORE

PRODOTTORE

PRODOTTORE

PRODOTTORE

PRODOTTORE

PRODOTTORE

PRODOTTORE

PRODOTTORE

PRODOTTORE

PRODOTTORE

PRODOTTORE

PRODOTTORE

PRODOTTORE

PRODOTTORE

PRODOTTORE

PRODOTTORE

PRODOTTORE

PRODOTTORE

PRODOTTORE

PRODOTTORE

PRODOTTORE

PRODOTTORE

PRODOTTORE

PRODOTTORE

PRODOTTORE

PRODOTTORE

PRODOTTORE

PRODOTTORE

PRODOTTORE

PRODOTTORE

PRODOTTORE

PRODOTTORE

PRODOTTORE

PRODOTTORE

PRODOTTORE

PRODOTTORE

PRODOTTORE

PRODOTTORE

PRODOTTORE

PRODOTTORE

PRODOTTORE

PRODOTTORE

PRODOTTORE

PRODOTTORE

PRODOTTORE

PRODOTTORE

PRODOTTORE

PRODOTTORE

PRODOTTORE

PRODOTTORE

PRODOTTORE

PRODOTTORE

PRODOTTORE

PRODOTTORE

PRODOTTORE

PRODOTTORE

PRODOTTORE

PRODOTTORE

PRODOTTORE

PRODOTTORE

PRODOTTORE

PRODOTTORE

PRODOTTORE

PRODOTTORE

PRODOTTORE

PRODOTTORE

PRODOTTORE

PRODOTTORE

PRODOTTORE

PRODOTTORE

PRODOTTORE

PRODOTTORE

PRODOTTORE

PRODOTTORE

PRODOTTORE

PRODOTTORE

PRODOTTORE

PRODOTTORE

PRODOTTORE

PRODOTTORE

PRODOTTORE

PRODOTTORE

PRODOTTORE

PRODOTTORE

PRODOTTORE

PRODOTTORE

PRODOTTORE

PRODOTTORE

PRODOTTORE

PRODOTTORE

PRODOTTORE

PRODOTTORE

PRODOTTORE

PRODOTTORE

PRODOTTORE

PRODOTTORE

PRODOTTORE

PRODOTTORE

PRODOTTORE

PRODOTTORE

PRODOTTORE

PRODOTTORE

PRODOTTORE

PRODOTTORE

PRODOTTORE

PRODOTTORE

PRODOTTORE

PRODOTTORE

PRODOTTORE

PRODOTTORE

PRODOTTORE

PRODOTTORE

PRODOTTORE

PRODOTTORE

PRODOTTORE

PRODOTTORE

PRODOTTORE

PRODOTTORE

PRODOTTORE

PRODOTTORE

PRODOTTORE

PRODOTTORE

PRODOTTORE

PRODOTTORE

PRODOTTORE

PRODOTTORE

PRODOTTORE

PRODOTTORE

PRODOTTORE

PRODOTTORE

PRODOTTORE

PRODOTTORE

PRODOTTORE

PRODOTTORE

PRODOTTORE

PRODOTTORE

PRODOTTORE

PRODOTTORE

PRODOTTORE

PRODOTTORE

PRODOTTORE

PRODOTTORE

PRODOTTORE

PRODOTTORE

PRODOTTORE

PRODOTTORE

PRODOTTORE

PRODOTTORE

PRODOTTORE

PRODOTTORE

PRODOTTORE

PRODOTTORE

PRODOTTORE

PRODOTTORE

PRODOTTORE

PRODOTTORE

PRODOTTORE

PRODOTTORE

PRODOTTORE

PRODOTTORE

PRODOTTORE

PRODOTTORE

PRODOTTORE

PRODOTTORE

PRODOTTORE

PRODOTTORE

PRODOTTORE

PRODOTTORE

PRODOTTORE

PRODOTTORE

PRODOTTORE

PRODOTTORE

PRODOTTORE

PRODOTTORE

PRODOTTORE

PRODOTTORE

PRODOTTORE

PRODOTTORE

PRODOTTORE

PRODOTTORE

PRODOTTORE

PRODOT